

# 数理・データサイエンス・AI 教育シンポジウム アンケート集計結果まとめ

開催日時	令和3年12月23日（木） 15:30~17:15
開催形式	オンライン開催
事前申込者数	356名
参加者数	277名
回答者数	105名

シンポジウム参加者にアンケートへの協力を依頼し、約4割の方々から回答があった。アンケートでは、シンポジウムを知ったきっかけや参加動機、シンポジウムの感想、質問や次回取り扱ってほしいテーマ等を選択式及び自由形式で記述いただいた。

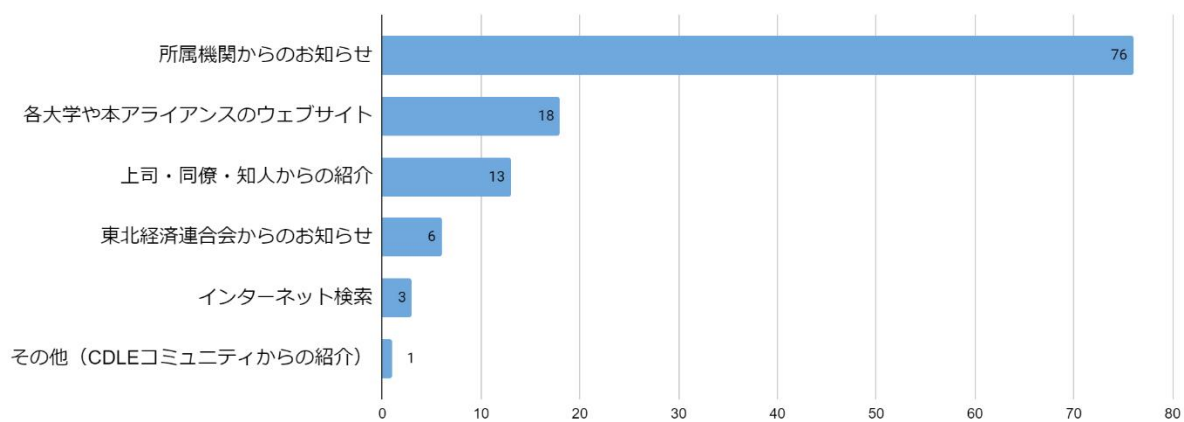
## シンポジウムでお願いしたアンケートの内容

### 数理・データサイエンス・AI 教育シンポジウムに関するアンケート

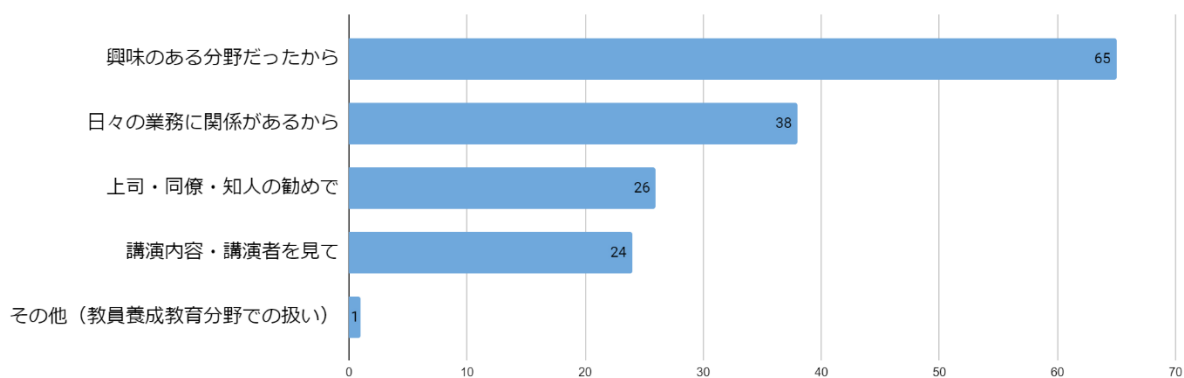
- Q1. 今回のシンポジウムを何でお知りになりましたか。（複数回答可）  
（各大学や本アライアンスのウェブサイト・所属機関からのお知らせ・東北経済連合会からのお知らせ・上司・同僚・知人からの紹介・インターネット検索・その他）
- Q2. シンポジウムに参加された理由をお聞かせください。（複数回答可）  
（講演内容・講演者を見て・興味のある分野だったから・上司・同僚・知人の勧めで・日々の業務に関係があるから・その他）
- Q3. シンポジウム全体に対する満足度について教えて下さい。  
（満足←1・2・3・4・5→不満）
- Q4. 「シンポジウム全体に対する満足度」について、Q3のように回答した理由をお書きください。（自由記述）
- Q5. 今回のシンポジウムの以下の点に関して、どの程度満足いただけましたでしょうか。それぞれお答えください。
1. テーマ (満足・やや満足・どちらでもない・やや不満・不満)
  2. 講演 (満足・やや満足・どちらでもない・やや不満・不満)
  3. 取組・事例紹介 (満足・やや満足・どちらでもない・やや不満・不満)
  4. 開催日 (満足・やや満足・どちらでもない・やや不満・不満)
  5. シンポジウムの時間設定 (満足・やや満足・どちらでもない・やや不満・不満)
- Q6. 今回のシンポジウムに関して、ご質問・ご感想・ご意見・次回取り扱ってほしいテーマ等ございましたらご自由にお聞かせください。（自由記述）

## 回答結果

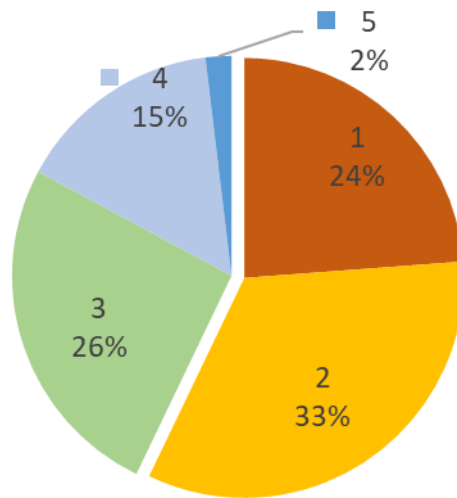
### Q1. 今回のシンポジウムを何でお知りになりましたか。（複数回答可）



### Q2. シンポジウムに参加された理由をお聞かせください。（複数回答可）

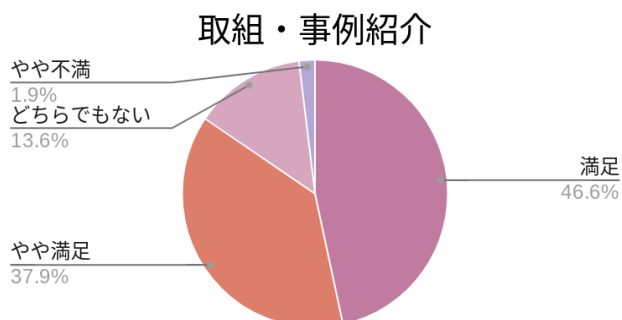
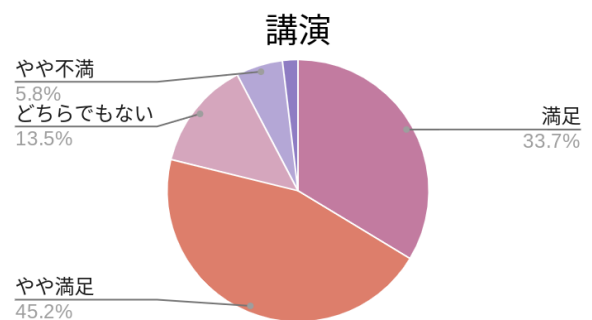
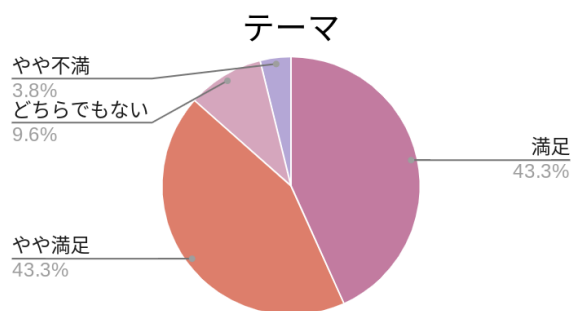


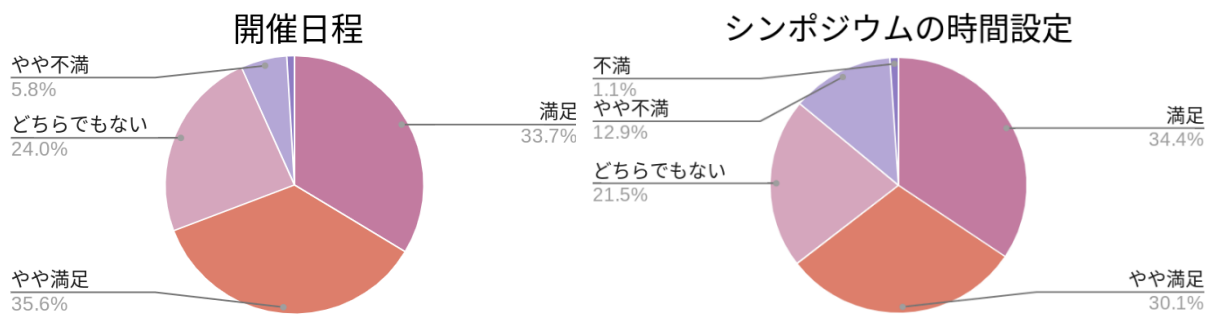
Q3. シンポジウム全体に対する満足度について教えてください。（満足←1・2・3・4・5  
→不満）



Q4. 「シンポジウム全体に対する満足度」について、Q3のように回答した理由をお書きください。（自由記述） ※回答掲載省略

Q5. 今回のシンポジウムの以下の点に関して、どの程度満足いただけましたでしょうか。それぞれお答えください。





**Q6. 今回のシンポジウムに関して、ご質問・ご感想・ご意見・次回取り扱ってほしいテーマ等ございましたらご自由にお聞かせください。（自由記述） ※回答掲載省略**